

教育旅行用 総合資料

～地球規模の課題を自らの問題と捉え、
自分にできることを考え、実践していこう～



気仙沼温泉

サンマリ
気仙沼 ホテル 観洋
気仙沼 プラザ ホテル

総合予約センター
0226-22-1660

営業担当 堺 文明
(予約部長 三浦)



**気仙沼で
お待ちしております！**

★この資料は気仙沼プラザホテルの公式HPから
ダウンロードできますのでご活用ください！



教育旅行営業担当 兼 気仙沼プラザホテル 支配人
支配人 堺 文明(さかい たけあき)

総合予約センター(サンマリン気仙沼ホテル観洋 事務所内)

TEL 0226-22-1660 FAX 0226-22-6665 (予約部長 三浦 宛)

サンマリン気仙沼ホテル観洋

〒988-0021

宮城県気仙沼市港町4-19

TEL 0226-24-1200(代表) FAX 0226-22-6665

気仙沼プラザホテル

〒988-0014

宮城県気仙沼市柏崎1-1

TEL 0226-23-1313(代表) FAX 0226-22-3398

mail : t_sakai@kesenuma-plaza.co.jp

その他、気仙沼の情報は
WEB 「[気仙沼さ来てけらいん](#)」で検索！

施設案内



～サンマリン気仙沼ホテル観洋～

- ・客室数全69室 収容人数333名
- ・大浴場 気仙沼温泉(泉質 ナトリウム-塩化物強塩泉)
男女各 内風呂・露天風呂 11:00～翌朝8:00
- ・会場 **大宴会場・大ホール「ベルサイユ」180名収容(2分割可)**
中宴会場「マリンビュー」100名収容(3分割可)
小宴会場8会場 和室6名～20名様収容(会場によって異なります)
コンベンションホール「サンライズ」洋室 150名収容(分割不可)
- ・売店 7:00～21:00
- ・送迎バス保有(気仙沼2館共有) ※営業用緑ナンバー取得
大型1台 マイクロ2台
- ・ご希望があれば、レクリエーション会場、クラス毎ミーティング会場も準備いたします



施設案内



～気仙沼温泉 気仙沼プラザホテル～

- ・客室数全65室 収容人数329名
- ・大浴場 気仙沼温泉(泉質 ナトリウム塩化物強塩泉)
男女各 内風呂12:00～翌朝9:00
露天風呂12:00～25:00/5:00～9:00
- ・会場 **コンベンションホール「飛天」洋室 170名収容(2分割可)**
大宴会場「鼎が浦」和室120名収容(4分割可)
中宴会場「早馬」和洋30名収容(2分割可)
小宴会場「亀山」和洋20名収容(2分割可)
多目的ホール「ベイクリスタル」洋室 40名収容(分割不可)
- ・売店 7:00～21:00
- ・ご希望があれば、レクリエーション会場、クラス毎ミーティング会場も準備いたします
- ・お魚いちば 8:00～18:00(冬期17:30)

(気仙沼プラザホテルからエレベーターで直結)



気仙沼の「魚食」をご提供しております！

【教育旅行 ご夕食献立例】成分表 【1泊目】	
先付	☆ カツオのみぞれ煮 鯉(宮城県産)、大根おろし、しょう油、発酵調味料(酒精、水あめ、米、その他) 本みりん、砂糖、おろし生姜、おろしにんにく、衣(でん粉) 調味料(アミノ酸)、PH調整剤(一部に小麦・大豆を含む)
造り	☆ 季節のお造り4点盛り 鮎・女梶木・帆立・甘えび (仕入れ状況により変更の場合あり) 大根、大葉、山葵、しょう油
蓋物	☆ 女梶木の煮付け 女梶木 (日本酒、本みりん(もち米)、米こうじ、醸造アルコール、糖類)、 醤油、生姜、タカの爪、砂糖)、いんげん
洋皿	☆ フカカツ タルタルソース 生野菜 ポテトサラダ もなか餃(気仙沼産)、衣(パン粉、小麦粉、でん粉、卵白粉末、食塩、大豆粉、香辛料) 増粘多糖類、膨張剤、(原材料の一部に小麦、卵、大豆を含む) 生野菜、トマト、レモン、タルタルソース:食用植物油(国内製造)、ピクルス、卵、ぶどう糖、 果糖液糖、食塩、醸造酢/増粘多糖類(加工でん粉、キサンタンガム)、調味料(アミノ酸)、香辛料抽出物 (原材料の一部に卵、大豆を含む) ポテトサラダ(野菜(じゃがいも、たまねぎ、にんじん)、ドレッシング(食用植物油、砂糖、 卵、その他)、砂糖、食塩、食用植物油/調味料(アミノ酸)、酒石酸、 増粘剤(キサンタンガム)、酢酸Na、グリシン、香辛料抽出物、(一部に卵を含む))
蒸物	☆ 茶碗蒸し 鶏卵 かつおだし 醤油 塩 味の素(L-グルタミン酸ナトリウム 5'-リボヌクレオチドナトリウム) アミノ酸 かまぼこ(魚肉すり身、卵白(卵を含む)、でん粉、砂糖、食塩、乾燥卵白、発酵調味料、 調味料(アミノ酸等)、加工でんぷん(小麦由来)、炭酸カルシウム、着色料(赤104)) 栗、砂糖/酸化防止剤(VC、EDTA-Ca・Na)、クチナシ黄色素、漂白剤(亜硫酸塩)、椎茸、三つ葉
食事	☆ 白ご飯 国産米(登米 板倉農産(契約農家)産 ひとめぼれ)
香物	☆ 二品 大根漬(だいこん、にんじん、醤油(本醸造)脱脂加工大豆、小麦、食塩/アルコール、 南蛮、昆布、穀物酢(小麦、コーン、アルコール、食塩、酒粕) 茎わかめしょうゆ漬(国産茎わかめ・生姜、漬け原材料(醤油・糖類(水飴・砂糖)、 食塩、かつお節エキス、唐辛子)、調味料(アミノ酸等)、酸味料、(一部に小麦、大豆、豚肉を含む))
汁椀	☆ ふかひれスープ ふかひれ、鶏卵、鶏肉、たけのこ、しいたけ、たんぱく加水分解物、食塩、醤油、 ごま油、増粘剤(加工でん粉、キサンタン)、調味料(アミノ酸等)、アルコール、 香辛料、(一部に小麦、ごま、大豆、鶏肉、豚肉を含む)、小葱
水菓子	☆ 季節のフルーツ2種 オレンジ・キウイ (仕入れ状況により変更の場合あり)

サンマリン気仙沼ホテル観洋/気仙沼プラザホテル

※仕入れ状況によりお献立が急速変更になる場合がございます。

【教育旅行 ご朝食献立例】成分表 【1泊目】	
	☆ 国産米ひとめぼれ 国産米(登米 板倉農産(契約農家)産 ひとめぼれ)
	☆ 味噌汁 ワカメ 渦巻き麩 ねぎ ワカメ 渦巻き麩(小麦粉、小麦たんぱく、酸化防止剤(ビタミンE)) 味噌(大豆(遺伝子組み換えでない)、米、食塩、酒精、小麦)
	☆ 香物 浅漬(白菜、きゅうり、にんじん、大根)、 梅干し:漬け原材料(食塩、たんぱく加水分解物、醸造調味料、糖類(砂糖、異性化液糖、ぶどう糖)、 醤油、しそ液/ソルビット、酸味料、調味料(アミノ酸等)、甘味料(ステビア)、 赤ダイコン色素、(一部に小麦、大豆を含む))
	☆ 焼き魚、笹かまぼこ しそ巻き 紅鮭 笹かまぼこ:魚肉、砂糖、卵白、乳たんぱく、食塩、でん粉、清酒、みりん、 鰹節だし/調味料(アミノ酸等)、保存料(ソルビ酸K)、(一部に卵、小麦、乳成分を含む) しそ巻き:(味噌、砂糖、小麦粉、砂糖、混合ぶどう糖果糖液糖、大豆油、しその葉、 ごま、発酵調味料、唐辛子/調味料(アミノ酸)、(一部に大豆・小麦・ごまを含む)) (本製品の製造ラインでは、くるみを使用した製品も製造しています)
	☆ サラダ レタス トマト キュウリ ハム(豚ロース肉、還元水あめ、大豆たんぱく、卵たんぱく、食塩、乳たんぱく、たんぱく加水分解物 リン酸塩(Na)、調味料(アミノ酸等)、増粘多糖類、カゼインNa、酸化防止剤(ビタミンC)、くん液、 発色剤(亜硝酸Na)、コチニール色素、(一部に卵、乳成分、大豆、豚肉を含む))
	☆ 卵焼き シャキシャキ肉だんご 鶏卵、砂糖、小麦、でん粉、醤油(大豆(遺伝子組み換えでない)、食塩 シャキシャキ肉だんご:鶏肉(国産)、たまねぎ、れんこん水煮、粒状植物性たんぱく、 つなぎ(パン粉、液卵白、でん粉、卵白粉、粉末状植物性たんぱく)、豚脂、ポークエキス、しょうゆ、砂糖、 植物油、チキンエキス調味料、発酵調味料、食塩、香辛料/加工でん粉、漂白剤(次亜硫酸Na)、 ソース(砂糖、しょうゆ、醸造酢、チキンエキス調味料、植物油、香辛料/増粘剤(加工デンプン)、 カラメル色素、調味料(アミノ酸)、揚げ油(なたね油)、 (一部に小麦・卵・ごま・大豆・鶏肉・豚肉を含む))
	☆ 海苔 乾燥海苔 原材料の乾燥海苔は、エビが生息する海域で採取しており、それらが混ざる漁法で採取しています。
	☆ 納豆 丸大豆
	☆ 彩りごぼう ごぼう、蓮根、砂糖、醤油、人参、蛋白加水分解物、鶏肉、わらび水煮、えのき、ごま、食用植物油、 風味調味料(鰹節)、唐辛子/ソルビット、調味料(アミノ酸等)、メタリン酸Na、増粘剤(タマリンドガム)、 酸味料、乳酸Ca、pH調整剤、酸化防止剤、(VC)漂白剤(次亜硫酸Na)、 (一部に小麦、ごま、大豆、鶏肉を含む)
	☆ りんごジュース 果汁100%りんごジュース(パック)
	☆ 季節のフルーツ2種 グレープフルーツ・パイナップル (仕入れ状況により変更の場合あり)

サンマリン気仙沼ホテル観洋/気仙沼プラザホテル



最近、SDGsの取り組みを各企業が実践していますが、弊社阿部長商店グループでも「**持続可能な食の循環**」に取り組んでいます。

弊社グループの水産工場・ホテル・飲食店で出た魚類の不可食部分を自社工場で魚粉に加工し、それを契約農家(登米市・板倉農産)の田んぼに散布して肥料として活用をし始めました。その魚粉を肥料にしたお米を秋に稲刈りし、ホテルや自社飲食店で提供はもちろん、売店で販売もしています(数量限定)。

海と山がつながり、魚は捨てることなく循環されています！



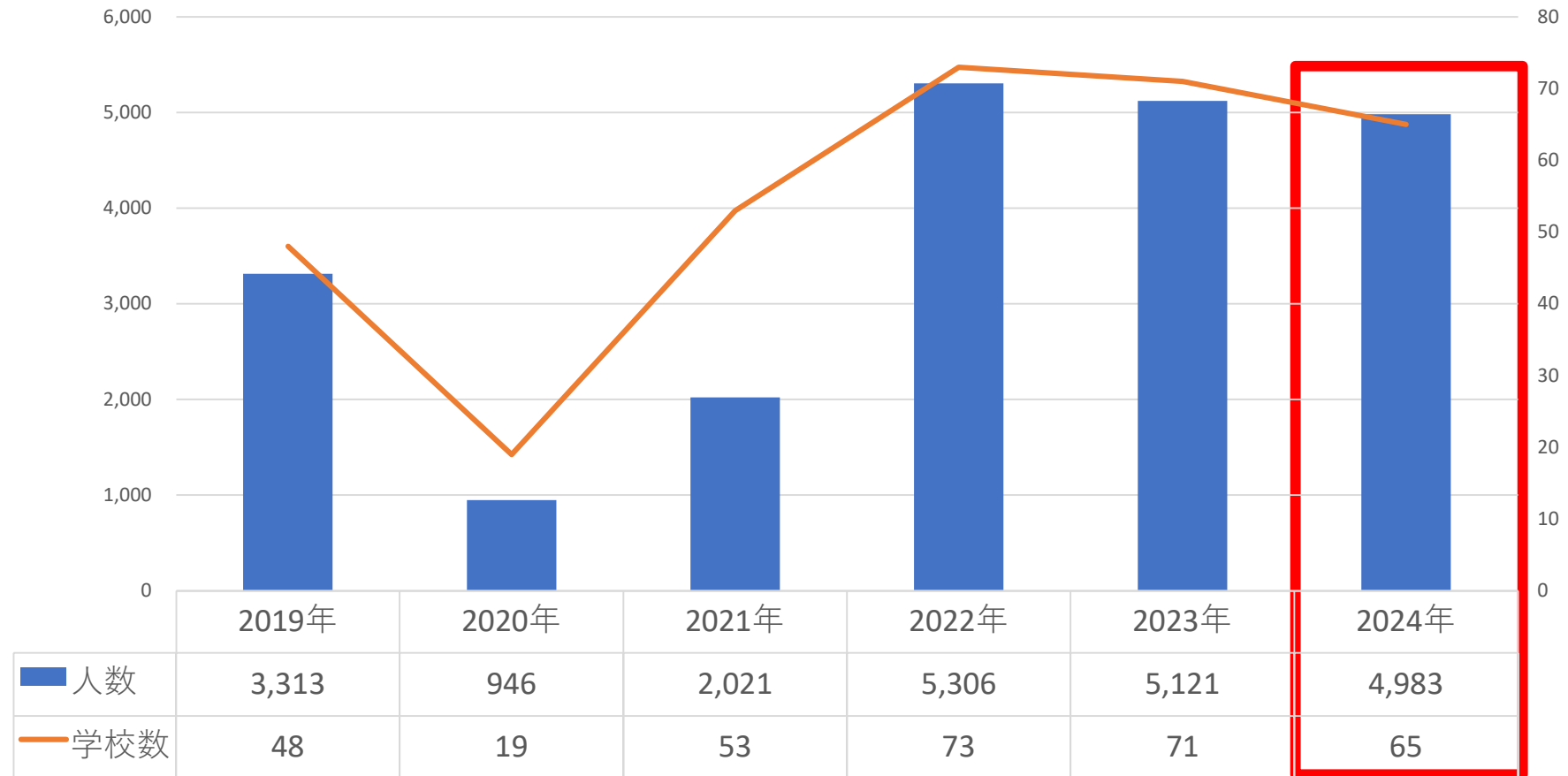
2023年度

「食材王国みやぎ推進優良活動表彰」
特別賞受賞！

宮城県より、この取り組みが素晴らしいと多くの講評をいただきました！



《 教育旅行受入れ数の推移(人泊数) 》



《2024年 エリア別》

- ◆北海道 3校 133名
- ◆東北 15校 1,417名
- ◆首都圏 16校 1,441名
- ◆北関東 17校 867名
- ◆中部 8校 730名
- ◆関西 5校 370名
- ◆中四国 1校 25名
- ◆九州 0校 00名

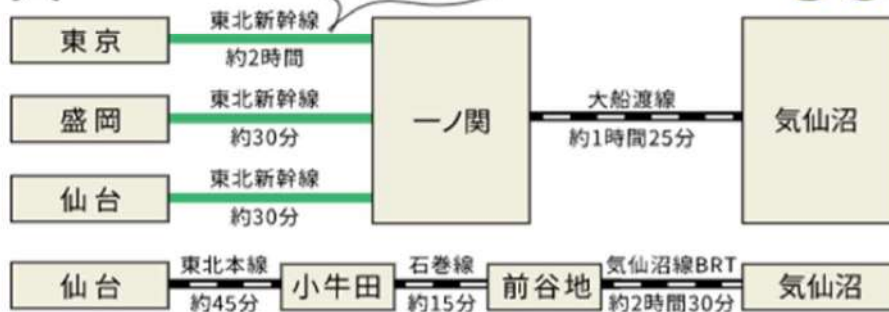
Access 気仙沼へのアクセス



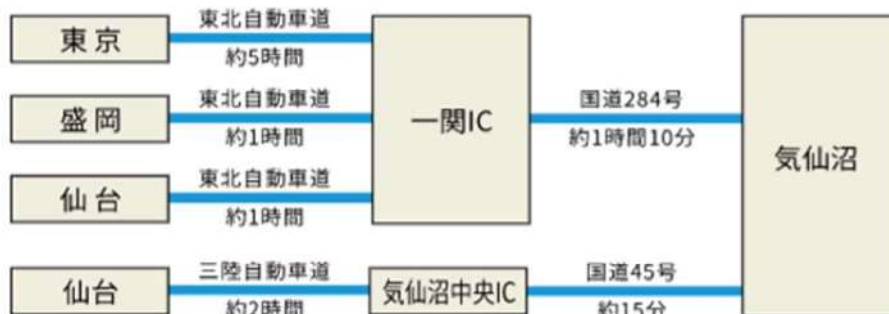
気仙沼市
観光キャラクター
「海の子 ホヤぼーや」

列車で

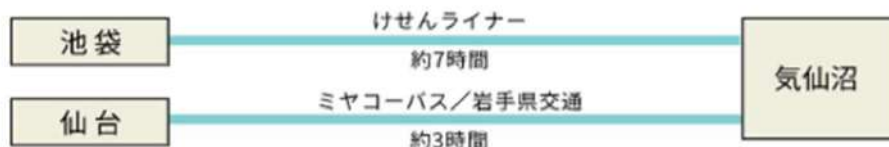
東京駅から
最短 3 時間半



車で



高速バスで



気仙沼はどんなところ？

宮城県最北端、北上山地の南東部に位置し、気仙沼湾の湾口には緑の真珠と称えられる美しい島・大島を抱き、四季静穏な天然の良港を形成している。宮城県内陸部に比較して温暖な海洋性気候です。

面積/333.38km²
人口/62,601人
世帯数/26,416世帯



三陸海岸の旅 (仙台⇄松島⇄南三陸⇄気仙沼⇄平泉⇄花巻)

Living with the Ocean... 海と共に生きる



気仙沼で学ぶことのできるプログラム①

SDGs目標 ⑪⑬

防災(減災)学習



2011年3月の東日本大震災で被災した気仙沼をフィールドとし、語り部から当時の話しを聴く、伝承館や美術館などで当時の被災状況を目で見て肌で感じて学ぶ「命の学習」。

南海トラフ沖大地震に備える、心構えを学ぶ。

現地研修例(場所) ※詳細は以降のページ参照

①気仙沼市東日本大震災伝承館 ②リアスアーク美術館 ③ホテルでの震災講話 ④命のらせん階段



<得られる体験・学び・意識醸成>

- ・近年の異常気象から自然災害が多発している日本において、あらゆる自然災害から身を守る意識を醸成(いつ、どこで発生するかわからない。今は関係なくても進学や就職や結婚などで将来関係するかも)
- ・今後30年以内に発生すると予測されている「南海トラフ沖大地震」に備える意識醸成(発生確率は70~最大80%と発表されている)
- ・命の大切さ、大切な人(家族・友達など)を守る、助け合う力 = 人間力、生きる力を養う
- ・人の心の痛みを感じる心を養う
- ・最後にみんなと共有しあうことで、更に知見が広がる

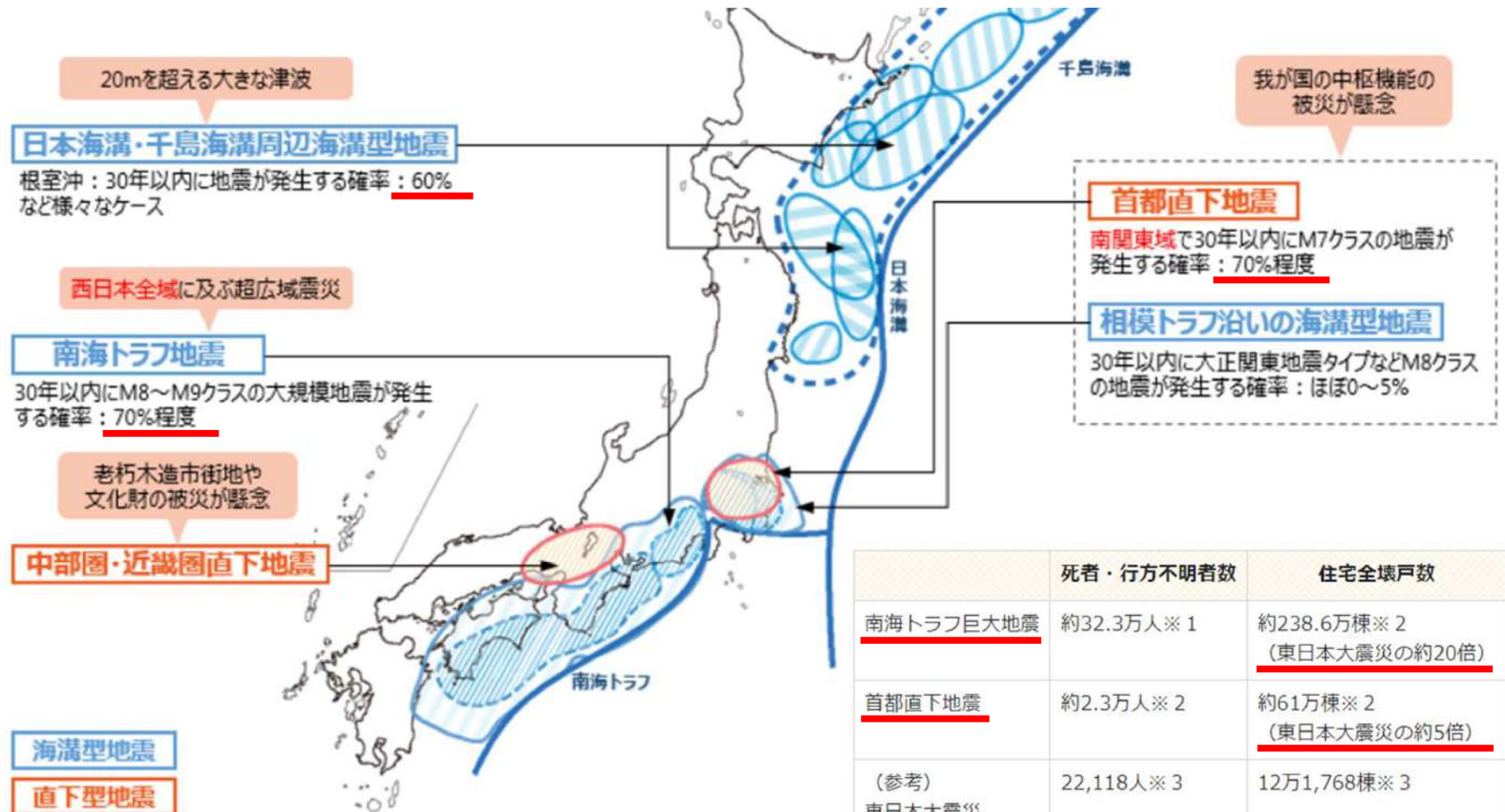
想定される大規模地震 ※発生予測確率は、地震調査研究推進本部による(2017年1月時点)

世界のマグニチュード6.0以上の地震の約2割が起こっているとされる地震多発国の日本には、北海道から九州まで、**わかっているだけでも約2,000もの活断層があります。**

このうち、近い将来に、大きな地震を起こす可能性が高い活断層が複数指摘されています。

しかし、**平成28年4月に発生した熊本地震を引き起こした布田川断層帯のM7.0級の地震発生確率は30年以内に1%未満でした。**

地下に隠れていて、まだ見つかっていない活断層もあるとされており、大規模な地震が発生する可能性が高いといわれている地域だけでなく**どこで、いつ大きな地震が起きてもおかしくないのです。**



	死者・行方不明者数	住宅全壊戸数
南海トラフ巨大地震	約32.3万人※ 1	約238.6万棟※ 2 <u>(東日本大震災の約20倍)</u>
首都直下地震	約2.3万人※ 2	約61万棟※ 2 <u>(東日本大震災の約5倍)</u>
(参考) 東日本大震災	22,118人※ 3	12万1,768棟※ 3


(内閣府 防災情報ページより抜粋)



2011年



今現在



気仙沼市東日本大震災遺構・伝承館

(震災遺構気仙沼向洋高校旧校舎)

(1~2時間)

主な来館目的は修学旅行や震災学習です。東北管内はもちろん全国の学校からお越しいただいており、訪れる学校は年々増加傾向にあります。

地震と津波の痕跡をそのままにとどめた校舎を自分の目で見て、震災のすさまじさを追体験することにより自然災害について自分ごととして考えるきっかけを養います。

学校教育活動年度比較

※令和4年12月末現在

	令和2年度	令和3年度	令和4年度
小学校	16校/955人	18校/858人	28校/1,042人
中学校	60校/3,703人	74校/5,250人	97校/8,074人
高校	36校/2,078人	70校/5,387人	91校/5,350人
合計	112校/6,763人	162校/11,4957人	216校/14,457人

入館料:一般600円 / 高校生400円 / 小・中学生300円
 ※30名以上の団来料金は各100円引き



館内を見学した後に見るこの映像は、2011年3月の市内中学校卒業式での答辞です。これは当時全国から大きな反響がありました。突然同級生を亡くした辛さは何事にも

変えられない悲しみだったと思います。先生方はもちろん、同年代の生徒さん方には是非見ていただきたいです。



東日本大震災を災害史、災害文化の視点から考えるための
様々な資料を常設展示

2011年3月11日から約2年間に亘り学芸員独自調査記録資
料(被災現場写真203点・被災物155点)その他歴史資料等
137点、資料総数約500点をご鑑賞いただけます。

★★生徒たちに一番響いた言葉★★

これらは『ガレキ』ではない。『被災物』なんだ。。。

※瓦礫(ガレキ)=価値のない物、つまらない物という意味も持つ

観覧料:一般500円 / 大学・専門学校:400円 / 高校生300円
小・中学生150円 ※20名以上の団来料金は各50円引き

(約1時間)



ホテルでの語り部(約60分)

被害が大きくなってしまった考えられる原因

- ・油断(自分は大丈夫だろう...)
- ・家族が家族を心配しての行動
- ・記録、撮影による避難遅れ
- ・広範囲に広がってしまう火災 など

あなたの町で今後「想定」される 災害と対策は？

※東日本大震災の被害額は約16兆円と推計されています。

今後想定される東京直下型地震が発生した場合、想定被害額は約100兆円、南海トラフ地震では約220兆円とも試算されており、東日本大震災以上に復旧は困難な状況になる予想です。
今のうちにできる対策を、地域それぞれで考えましょう。



震災伝承施設（震災伝承ネットワーク協議会登録認定：事務局・国土交通省東北地方整備局企画部）

（株）阿部長商店 ホテル観洋創業者宅（気仙沼市・内の脇地区）

地域住民を救った「命のらせん階段」



気仙沼市・南三陸町はじめ大船渡市、石巻市で水産業と観光業を営む株式会社阿部長商店。創業者であり、会長の阿部泰兒氏は気仙沼市内の脇地区にあった本社兼自宅に東日本大震災の5年ほど前、後付けの工事ではせん式の外階段を取り付けました。

内の脇地区は高台の避難場所も遠く、すぐには逃げられない地域のため、この地区の高い建物だった自宅の屋上に住民が避難する目的で階段を取り付けました。

3回ほど地域住民の方々と避難訓練も行っていた結果、当日は約30名が屋上で大津波から命を守ることが出来ました。

阿部泰兒氏は自身が1960年5月のチリ地震津波で多くの人命が失われ、そして東日本大震災で繰り返された悲しみをもう2度と繰り返したくないという気持ちで震災の教訓を語り継ぐため、自宅を震災遺構として残すことを決断しました。自助・共助の教訓として、命を守ることの大切さを伝えるためにこの場所は多くの方に訪れていただき、さらに伝え広げていける場所になることを願っています。

(一例紹介) 防災・減災ワークショップ



各グループごとに、被災地での学びを振り返り、共有し合い、**帰省してから何を学んだか、何をするか・できるか**を**考える「場」と「時間」**が大切である。学校へ戻ってからもいいと考える。それを文化祭等で発表する学校もあり。

気仙沼で学ぶことのできるプログラム②

SDGs目標 ⑫⑭ 海洋教育(豊かな海を守る)・食育



資源が豊かな三陸漁場を目の前にする気仙沼。四季を通じ様々な魚介類が水揚げされる気仙沼魚市場の見学や、湾内での養殖漁場体験を通じ、生産者から生の声を聴き、漁業や海洋資源の保全について学ぶ。

現地研修例(場所) ※詳細は以降のページ参照

- ①気仙沼魚市場見学 ②ホテルでの講話 ③養殖漁場体験 ④ちよいのぞき気仙沼(水産業体験)

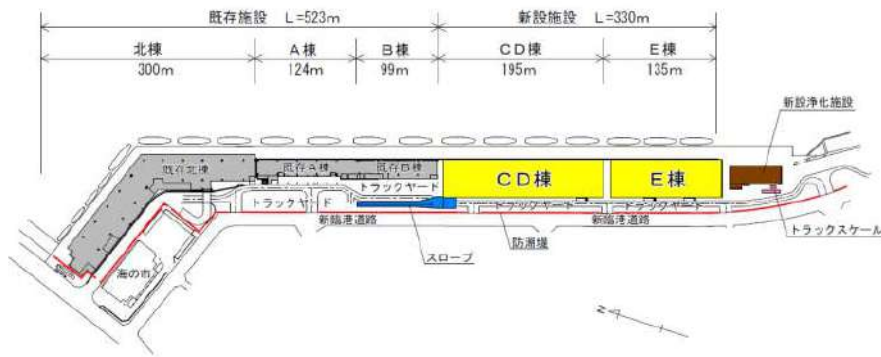


<得られる体験・学び・意識醸成>

- ・海洋と人間の関係について理解が深まる
- ・海洋環境の保全の大切さ、保全を可能にする知識、技能、思考力、表現力を養う
 - 海に親しみ、知り、守り、利用する知識を得る
 - (現在、海洋ではプラスチックごみなどによる海洋汚染が大きな問題となっています)
- ・第一次産業者への感謝の気持ち、食への感謝の気持ち、意識を醸成
- ・水産業を支える様々な仕事現場を見る事で、魚の水揚げから流通の過程を知ることができる

研修例①気仙沼魚市場見学(時期・人数・時間は要相談)

Living with the Ocean... 海と共に生きる



気仙沼魚市場

(体験時間 約1時間)

全長約1キロの新気仙沼魚市場へ！

高度衛生管理型の新魚市場。水揚げや荷捌き・入札など魚市場の仕事を見学することができます(人数により対応不可もあり。要相談)。魚市場内には気仙沼の水産業の魅力を発信する情報発信センターも併設。その他、キッチンスタジオの施設もあり、料理教室などの体験学習やイベントも開催可能。





夕食前に水産業とSDGsを絡めた講話もできます。

「気仙沼の魚を学校給食に普及させる会」出張講演

※遠洋マグロ漁船の船主さんです

(体験時間 50～60分程度)



体験場所: 気仙沼市唐桑町

気仙沼湾内で養殖されている牡蠣や帆立の生育方法など、実際に養殖筏まで行き見学させてもらうことができます。

生産現場を生産者の方から直接見せてもらい、お話を聴く事で、食への感謝の気持ちが育まれることでしょう。

生き帰りの漁船ではウミネコの餌付けもでき、楽しい思い出づくりも。

(体験時間 2時間~3時間)

20

※大人数での受入れは不可。少人数向けのプログラムです(1筏あたり定員10~12名)



気仙沼の基幹産業である水産業を支えるさまざまな「仕事場」を体験プログラムにしています！



平成29年観光王国みやぎ
おもてなし大賞受賞！！

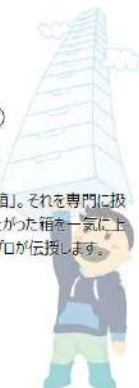


函屋探検

アクティブ度：★★ なるほど度：！！！！

高さ8mの箱を持ち上げる姿が圧巻！

気仙沼から全国へ魚を配送するのに欠かせない「箱」。それを専門に扱う函屋ならではのワザに迫ります！天井まで積み上がった箱を一気に上げ下ろし。バランスを取るのが難しい図持ちの技をプロが伝授します。



氷屋探検

アクティブ度：★★ なるほど度：！！！！

マイナス10℃の巨大冷凍庫に潜入！

魚の鮮度を保つのに欠かせない「氷」。普段は見ることができない巨大氷を作る工程を見学します。見学後は、マイナス10度の冷凍庫の中に入ったり、氷を切ったり、かき氷を食べたり…。氷屋の仕事現場に潜入します！



漁具 芸人！？と遊ぼう！

アクティブ度：★★ なるほど度：！！！！

漁の種類だけ「漁具（ぎょぐ）」がある！

普通から遠洋漁業までそろった気仙沼には、魚を獲るために知恵と工夫にあふれた道具がいっぱい。漁に使うマシツクな道具から、包丁やシェールカッターなど一般の人の暮らしにも使える道具まで。漁具の不思議を解説しながら、実際に使って食べて、体感していただきます。



魚市場復興物語

アクティブ度：★★ なるほど度：！！！！

魚市場の見学や、震災からの復興過程の解説など

気仙沼市魚市場は、東日本大震災で大きな被害を受けながら、わずか3か月で復旧を遂げました。素早い復旧が実現した背景には、関係者のたゆまない努力がありました。現在の魚市場を見学しながら、語り部さんがそのドラマを紹介。市場がお休みの日には、「裏側」ものぞけるかもしれません。

※各料金はお問い合わせください 21
(体験時間は各プログラム約1時間程度)



塩づくり体験

気仙沼の階上地区はかつて仙台藩御塩場として塩づくりが盛んに行われていた場所でした。その歴史をふまえて、海水を使ったミネラル豊富な自然塩づくりに挑戦します(昔の製法とは異なります)。体験終了後、できあがった塩はお土産として持ち帰ることができます。

・体験料 @500円

・場 所 岩井崎

※ホテルの会議室への出張も可能です。



超低温冷蔵庫体験

気仙沼魚市場で水揚げされた魚は、基本的には鮮魚で出荷されることが多いですが、加工品の原料としての魚も多く水揚げされます。

その原料となる魚を鮮度良く長期で保存するためにマイナス50℃にもなる超低温冷蔵庫での保管をしています。

弊社工場の**マイナス50℃の冷蔵庫**の中に入り、その寒さを体験できます。

体験料 @500円



宮城オルレ(唐桑コース)

気仙沼市唐桑半島の先端にある唐桑半島ビジターセンターから、三陸復興国立公園の代表的な景勝地である巨釜(おおがま)・半造(はんぞう)まで。スタート地点を出発して海岸に沿って歩くと、東日本大震災の際に海底から打ち上げられた巨大な津波石が見られます。

およそ37年の間隔で大きな津波の被害に遭っているこの地域は、自然災害に対する防災教育と防災システムが整えられているのが特徴。津波によるつらい経験をしながらも、海と共に生きてきた長い歴史のなかで「自然に逆らうことはできない」という考え方が培われてきたといいます。気仙沼・唐桑コースを歩くと、自然を畏れながらも海と共に生きる道を選択した人々の祈りが育てた独特の文化、そして、お互いを思う心に気づけるかもしれません。

総距離: 約10km

所要時間: 約4時間



気仙沼 海の市

気仙沼魚市場に隣設している観光施設で、1Fには物販店や飲食店が並び、魚市場から水揚げされた新鮮な魚介類やお土産購入が楽しめます。2Fには「シャークミュージアム」があり、震災の記憶やサメの博物館があり気仙沼の特徴を学べます。1Fの「氷の水族館」では、マイナス20℃の世界を体験できるのと合わせ、気仙沼魚市場で水揚げされる魚たちが氷の中で泳いでいます。

知ろう！

気仙沼の海と人、まるごと体感！



何より強い海との絆

気仙沼の町を大きく変えた震災が過ぎました。東日本震災です。この震災で生じた巨大津波は、気仙沼の人々から多大な犠牲を生み出しました。しかし、気仙沼はともにも生き延びました。これらのまちの海と仲良く暮らしてまいりたいのです。ここ「シャークミュージアム」には、ご紹介した海の愛がいっぱい詰まっています。

ジンベエザメのプロジェクションマッピング

全長4メートルの巨大模型と最先端映像技術に注目！
世界最大級のサメ「ジンベエザメ」を忠実に再現し、最先端映像技術（投影映像）を駆使し、プロジェクションマッピングで、サメの生態や、震災直後の気仙沼の町を再現します。

プロジェクションマッピングとは

アニメなどのキャラクターや風景などを、壁や天井などに投影し、リアルな空間に再現する技術のことです。

くサメ博士のご紹介

「サメ博士」は、気仙沼市立気仙沼高等学校の先生です。サメの生態や、震災直後の気仙沼の町を再現します。

観覧のご案内

観覧時間	9:00~17:00
定休日	休館日 休館前にご確認ください
料金のご案内	大人(中学生以上) 500円 小学生 200円

※グループ10名様以上20%割引。
※小学生以下は保護者同伴必須です。

交通のご案内



お楽しみ利用の場合
※お楽しみ利用は、9:00~17:00（最終入館は16:30）の間にのみ実施いたします。
※お楽しみ利用は、お楽しみ利用専用券が必要です。
※お楽しみ利用は、お楽しみ利用専用券が必要です。

気仙沼 海の市 / シャークミュージアム
株式会社 気仙沼海洋センター
〒985-0023 気仙沼市北町南市場町1-13
TEL 0226-24-5755 FAX 0226-23-9292
E-MAIL info@shark-museum.jp

気仙沼 シャークミュージアム

気仙沼の海と人、まるごと体感！



学ぼう！ 感じよう！



気仙沼は海の町。海と生きる町。世界三大漁場・三陸沖を舞台に生息気仙沼市は海も守る海と生きる町。いつもたくましく人の海と豊かに暮らす町が広がっています。そんな気仙沼を有名にしたのがサメ。気仙沼は気仙沼の海と人との絆として世界に知られるようになりました。そう、気仙沼はサメと人と共に暮らす「サメの町」なのです。

SHARK MUSEUM Qここに注目！

「シャークミュージアム」のなかから、特におすすの「おすすめポイント」をご紹介します。

気仙沼復興シアター

震災から立ち上がる気仙沼の今を映像でご紹介！

復興の歩みや、サメの生態、海の未来を学ぶ。震災から立ち上がる気仙沼の今を映像でご紹介！



SHARK MUSEUM 館内MAP

「絆」ゾーン、震災の記憶ゾーン、「海と生きる」ゾーン、そして「シャークゾーン」の4つのゾーンが魅力です。ぜひ館内MAPをご覧ください。

アーカイフパネル
震災から復興。そして未来へ向けての歩み。震災から復興。そして未来へ向けての歩み。震災から復興。そして未来へ向けての歩み。

気仙沼復興シアター
震災から復興。そして未来へ向けての歩み。震災から復興。そして未来へ向けての歩み。震災から復興。そして未来へ向けての歩み。

メッセージテーブル
絆ゾーンに設置された未来から気仙沼に届けたメッセージを閲覧していただき、メッセージがリアルタイムでスクリーンに表示され、記録されています。

「海と生きる町」の今を、未来を体感!!



ホホジロザメ・スーパーリアルオブジェ
ホホジロザメの実物大模型でサメの大きさがわかる。また、ホホジロザメの生態や、震災直後の気仙沼の町を再現します。

サメ生態の秘密
サメの生態や、震災直後の気仙沼の町を再現します。また、ホホジロザメの生態や、震災直後の気仙沼の町を再現します。

ジンベエザメ・スーパーリアルオブジェ
全長4m、最大のジンベエザメの生態をリアルに再現。最先端映像技術「プロジェクションマッピング」で、サメ博士の解説も楽しめます。

サメの生態マップ
「世界中にサメはいる」。日本を代表するサメの生態。サメの生態や、震災直後の気仙沼の町を再現します。

ダイブトークシアター
3D映像でサメの生態をリアルに再現。また、ホホジロザメの生態や、震災直後の気仙沼の町を再現します。



平成29年4月「氷の水族館」がリニューアルオープン

4つのゾーンのご案内

ゾーン1 「絆」ゾーン
絆さんと気仙沼を結ぶゾーン。皆さんからのメッセージを気仙沼に向けて発信します。

ゾーン2 「震災の記憶」ゾーン
震災被害の状況や気仙沼の今、そして「未来に向けての思い」を映像でご紹介します。

ゾーン3 「海と生きる」ゾーン
震災被害から復活し、再び活気を取り戻した気仙沼の海と漁の今をお伝えします。

ゾーン4 シャークゾーン
サメ研究の権威、北海道大学名誉教授 伴谷一宏先生監修で「サメの不思議」をご紹介します。

★岩手県においては、陸前高田市に高田松原津波復興祈念公園の整備を進めており、公園内には国営追悼・祈念施設と一体で「**いわてTSUNAMIメモリアル**」と「**道の駅高田松原**」が設置されました。



高田松原津波復興祈念公園に整備する国営追悼・祈念施設(仮称)は、犠牲者への追悼と鎮魂、震災の教訓の伝承、復興への意志の発信の場として、広田湾から津波がさかのぼった気仙川へと至る「祈りの軸」を中心に、7万本の松のうち1本だけ残った「奇跡の一本松」、復旧される重点道の駅「高田松原」、震災遺構「タピック45」、海岸防潮堤等と一体となった空間として、式典空間や広場等を整備します。

ワタミオーガニックランドはSDGsを体験しながら
楽しく学べるテーマパークです

オーガニックランド 散策マップ

陸前高田ワタミオーガニックランドへようこそ！

陸前高田Watamiオーガニックランドは、SDGsを体験しながら楽しく学べるテーマパークです。園内には、様々な施設やアクティビティがあり、お子様からご高齢の方まで、全員が楽しめるようになっています。

散策順路ガイド

- 散策順路①: おらほハウス
- 散策順路②: 休憩棟 & ホづかいハウス

園内施設ガイド

- カフェ
- 食事・休憩 (おらほハウス)
- 休憩棟
- トイレ
- バス停 (グリーンズローモビリティ)
- 駐車場

子供も大人も！園内のアクティビティや食事など体験を通してSDGsが楽しみながら学べます！！

場内案内 	BBQ・手作りバーガー体験 	植樹体験 	種アート体験
-----------------	--------------------------	-----------------	-------------------



修学旅行・団体様向けプログラムのお問い合わせ先
TEL 0192-53-2107 (受付時間10:00-17:00)
E-mail info-rt-organic@watami.net



修学旅行・団体様向けプログラム

お食事に関するご案内

ワタミオーガニックランドは
最大300名様まで
お食事ができます！

東日本エリア生産量No.1のさきみを使った
オリジナルバーガー (写真: 原寸サイズ)

広大な敷地を持つワタミオーガニックランド
なら修学旅行生などの団体様向けのお食事
プランもご用意しています！
お気軽にご相談ください。



「津波伝承館」までお食事をお届けすることもできます！

ワタミオーガニックランド以外のお食事
にも対応！
旅行会社様で予め組まれている団体ツアー
で、大量のお食事を要する場合にも現地
まで配送可能です。
乗務員向けのお食事もお用意できますので
お問い合わせください。



ご来園の皆様安心してご利用いただくために

屋内換気 屋内換気では十分な 換気を行っています	ソーシャルディスタンス 身体的距離の確保に 努めています	手洗い・消毒 スタッフ・園内施設各所・貴園の 消毒をこまめに行っています	マスク着用 スタッフのマスク着用を 徹底しています	健康管理 スタッフの健康管理を 徹底しています
---------------------------------------	---	---	--	--------------------------------------



三陸鉄道

東日本大震災で不通となったJR山田線の宮古～釜石間(55.4キロ)は復旧、第三セクターの三陸鉄道(本社・宮古市)に移管され、「リアス線」として運行を再開しました。
この復旧工事が完成し、これまで南北リアス線の2つに分かれていた三陸鉄道は一本につながりました。

「震災学習列車」も好評価を得ています。



釜石～宮古間 (旧JR山田線)

写真で見える復旧写真をクリック！

- 宮古駅付近 (宮古市)
- 津軽石駅付近 (宮古市)
- 雄釜駅付近 (山田町)
- 大盛駅付近 (大盛町)
- 陸田居駅付近 (釜石市)
- 片岸地区 (釜石市)

釜石～宮古間 (旧JR山田線) 復旧工事の進捗状況を示す地図と写真のサムネイルが並ぶ。地図には釜石、大盛、山田、宮古の各駅が示されている。写真サムネイルには、駅周辺の復旧工事の様子や、完成した風景が写っている。また、地図には「三陸山田カキまつり 毎年4月下半 (山田町)」、「吉里吉里海と森の映画祭 毎年10月 (大島町)」、「ラグビーワールドカップ 2019年 (釜石市)」などのイベント情報も記載されている。

写真：JR東日本 盛岡支社 盛岡駅、東北工業株式会社



気仙沼内湾地区まち歩き

商業施設 **ないわん**

【迎(ムカエル)】【創(ウマレル)】

【結(ユワエル)】【拓(ヒラケル)】

- ・プラザホテルからEV降りてすぐ
- ・ホテル観洋から徒歩約10分

気仙沼内湾地区に完成した商業施設。その名も「ないわん」。

「サメ関連SHOPシャークス」では鮫グッズ等の販売、その他にも飲食店やカフェが数店舗入っています。大階段を降りて観光公園にて海を見ながらのんびりすることも出来ます。

漁船を眺めながら、まち歩きで港町風情を感じてみませんか。





★亀山山頂からの大パノラマ



★気仙沼大島大橋！大島へは車のままで！

気仙沼大島

(ホテルから車で約30分)

本州と気仙沼大島を結ぶ橋として、「鶴亀大橋」の愛称でよばれるこの橋は、全国でも珍しい大型のアーチ橋です。

2021年上期のNHK朝ドラ「おかえりモネ」の舞台として全国に広く知ってもらいました。

大島では亀山山頂からの大パノラマと夜の星空観察も人気。夏休みには小田の浜海水浴場、大島最南端にある「龍舞崎」からはリアス式海岸らしい景観が楽しめ、また朝ドラのロケ場所を巡るお客様も多くいらっしゃいます。

※団体チャーター湾内クルーズ船(約50分コース)もご案内可能です(大島汽船 要予約)。

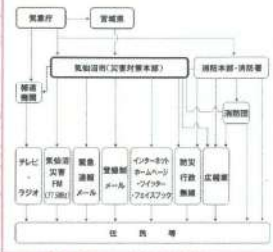
気仙沼内湾地区津波避難計画

地区津波避難計画は、防潮堤等が完成するまでの現状で、東北地方太平洋沖地震津波と同規模の津波があった場合でも安全に津波からの避難が可能となるよう定めるものです。

■地区津波避難計画の活用について

- このマップは、ワークショップ（H26年度）を通して地域の皆さんの意見を反映し、津波からの避難に必要な「避難所」、「緊急避難場所（地域で選んだ「地域避難場所」を含む）、「東北地方太平洋沖地震（東日本大震災）の津波浸水区域」などを掲載しています。
- 「東日本大震災での避難の教訓」を参考に、身近な「緊急避難場所」に至る安全な避難経路を確認しましょう。「想定外」の津波も考慮し、より安全な避難先、避難経路を複数確認することが重要です。
- ご自身、家族はもちろん、ご近所、自治会、学校、企業などの単位でも、いざという時の避難計画を検討しておきましょう。それぞれの単位で話し合った結果は、地域の避難訓練などの様々な機会に地域全体で共有できるようにしましょう。

■災害情報伝達経路



■津波注意報・警報について

種類	数値での発表 (津波の高さ予想区分)	巨大地震の 場合の発表	サイレン信号
大津波警報	10m前 (10m<予想高さ)	巨大	ウーウーウー...繰り返し 約3秒 約2秒 約3秒
津波警報	3m (1m<予想高さ≤3m)	高い	ウーウーウー...繰り返し 約5秒 約2秒 約5秒
津波注意報	1m (0.2m≤予想高さ<1m)	—	ウーウーウー...繰り返し 約10秒 約2秒 約10秒

■津波の基礎知識

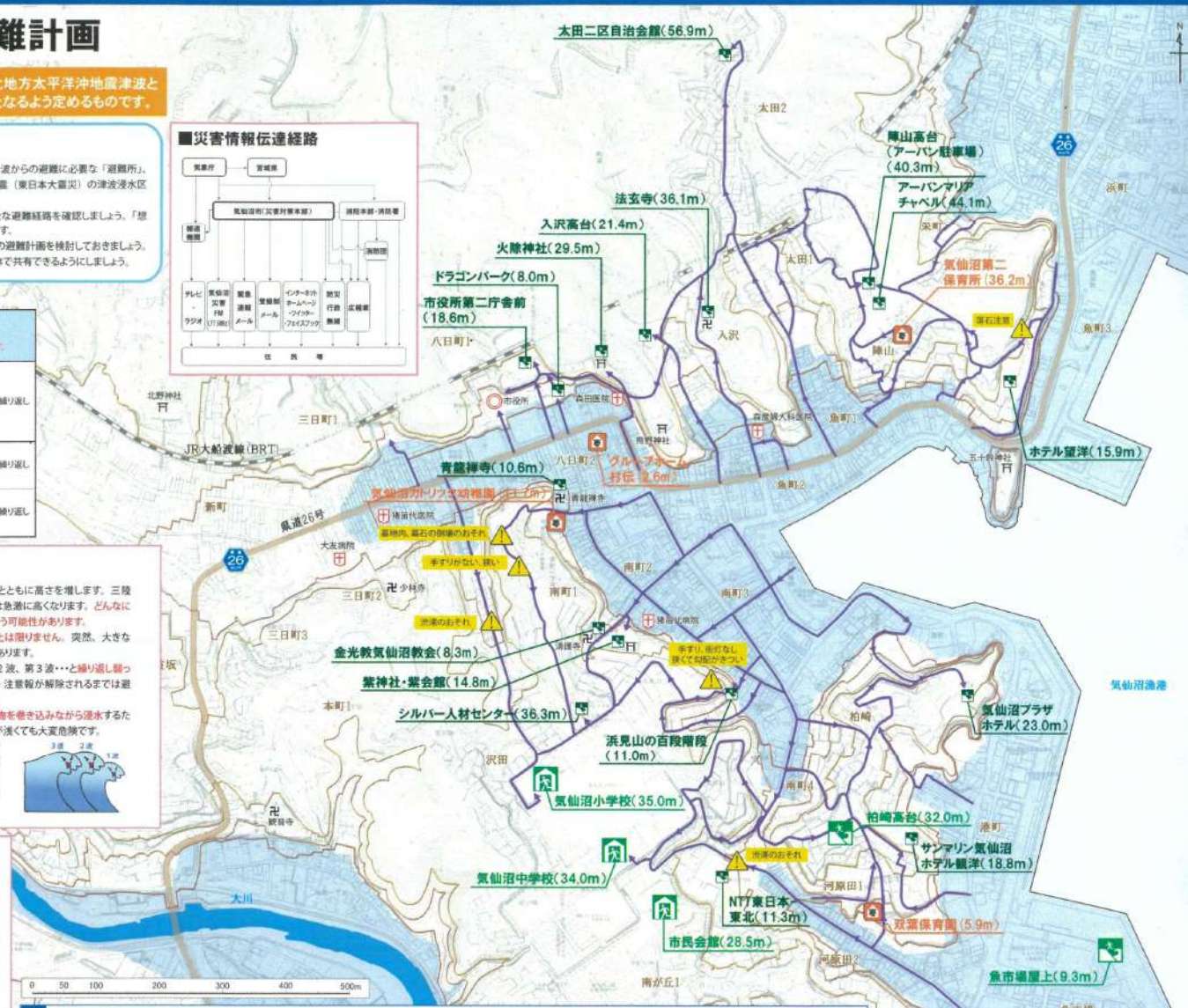
- 地震の後は必ず津波に注意しましょう。
- 地震を感じなくても津波が来ることがあります。(明治29年の三陸地震津波では、地震による揺れは弱かったにもかかわらず大津波が押し寄せました)
- 津波はともて速いです。水深5,000mでは時速約800km(ジェット機のみ)、水深500mでは時速約250km(新幹線のみ)の速さで伝わります。



- 津波は海岸に近づくとともに高さを増します。三陸海岸のような地形では急激に高くなります。どんなに高い堤防も越えてしまう可能性があります。
- 津波の前に潮が引くとは限りません。突然、大きな波が襲ってくる場合があります。
- 津波は、第1波、第2波、第3波...と繰り返し襲ってきます。津波警報・注意報が解除されるまでは避難先に留まりましょう。
- 津波は陸上では津波物を巻き込みながら浸水するため、たとえ、浸水深が浅くても大変危険です。
- 津波後の浸水域では、津波火災が発生する場合があります。避難後は津波火災にも注意しましょう。

■東日本大震災の避難の教訓と避難の心得

- 想定外による逃げ遅れ**
⇒ 大きな揺れ、津波警報・注意報が出たら速く「率先避難」「声かけ」
- 情報待ちによる逃げ遅れ**
⇒ 情報収集に努めるが、なくても「率先避難」「声かけ」
- 避難行動要支援者と避難支援者の逃げ遅れ**
⇒ 家族や近所で「支援ルール」を決めておく
- 道路渋滞による逃げ遅れ**
⇒ 車避難は、高台等が遠い人、独力で避難できない人とその支援者のみ
- 貴重品を取りに・船を見に戻り逃げ遅れ**
⇒ 非常持出し準備、警報解除前に戻る人を皆で呼び止め



0 50 100 200 300 400 500m

<ul style="list-style-type: none"> 避難所(標高m)** 緊急避難場所(標高m)** 地域緊急避難場所(標高m)** 要支援施設(標高m)** 	<ul style="list-style-type: none"> 避難所注意箇所 市役所 病院 	<ul style="list-style-type: none"> 津波浸水域 東北地方太平洋沖地震津波浸水範囲 【背景とした地図】 災害復興計画基礎(国土地理院震災直後(12.5~9月)作成) 	<ul style="list-style-type: none"> 標高5m 標高10m 標高20m 避難経路
--	--	--	--

例

発行/平成30年 30日
気仙沼市庶務課危機管理課
TEL.0226-22-3402